

Migración a SciFinder-n

A partir del día **1 de julio de 2021**, el acceso a *SciFinder on the Web* no estará disponible.

La **Universidad de Vigo** tiene acceso a **SciFinder-n**, ¡el nuevo SciFinder!

La URL de acceso a SciFinder-n es: <https://scifinder-n.cas.org>

Si accedes a **SciFinder-n** a través del *link* de *SciFinder on the Web*, el sistema te redireccionará a **SciFinder-n**.

¿Qué pasa si no puedo acceder a SciFinder?


Esta es una guía que puedes seguir si tienes problemas para acceder a SciFinder-n. A continuación, podrás ver las situaciones en las que te podrías encontrar.

1.- No dispongo de acceso a SciFinder-n. ¿Cómo obtengo un Login y un Password?

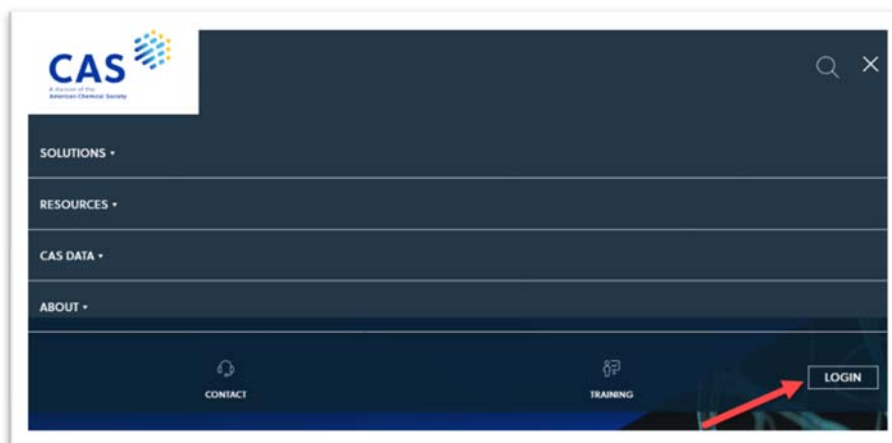
- ✓ **Si ya tenías acceso a SciFinder on the web:** tu Login ID y tu password ya están habilitados para acceder a SciFinder-n. ¡No tienes que hacer nada!
- ✓ **Si no dispones de Login ID y Password:** debes registrarte primero a SciFinder-n. Para ello, contacta con la biblioteca de tu universidad o bien, puedes ir a la página web de la biblioteca/bases de datos/SciFinder. En esta página encontrarás la opción para registrarte si eres un usuario nuevo.

2.- No sé dónde clicar para acceder a SciFinder-n:

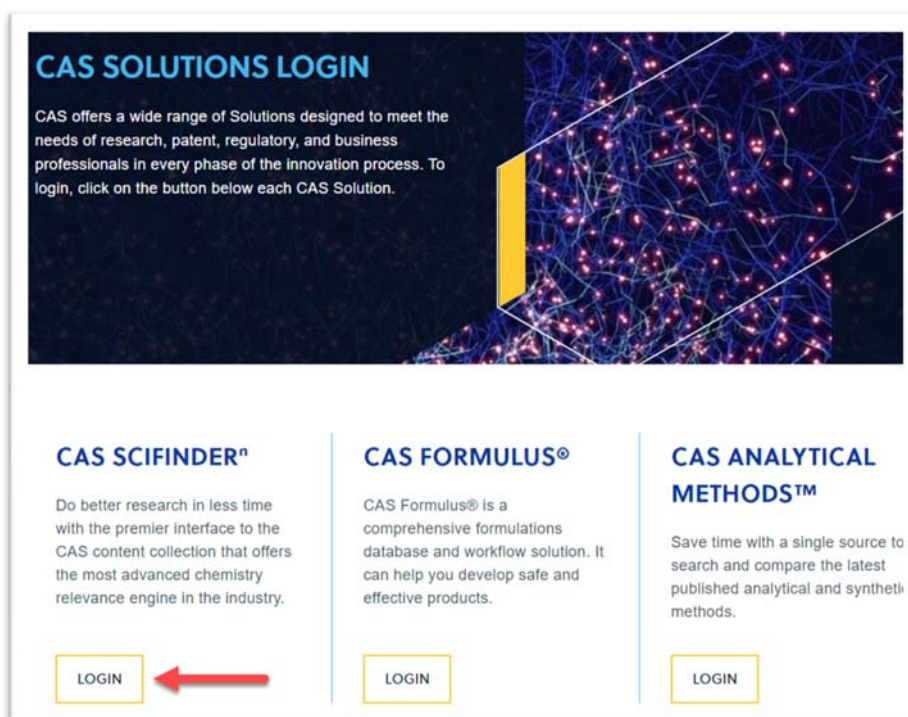
- ✓ **Acceso a SciFinder-n desde el campus:**
 - Puedes ir a la página web de la biblioteca de tu universidad y en el apartado de bases de datos, buscar SciFinder y clicar el *link* de acceso. Sigue las instrucciones y con tus credenciales podrás acceder a SciFinder-n.
 - Puedes clicar en www.cas.org, y seleccionar en el menú superior derecho,



la opción "Login":



Seleccionar: SciFinder-n,



e introducir tu Login ID y Password.

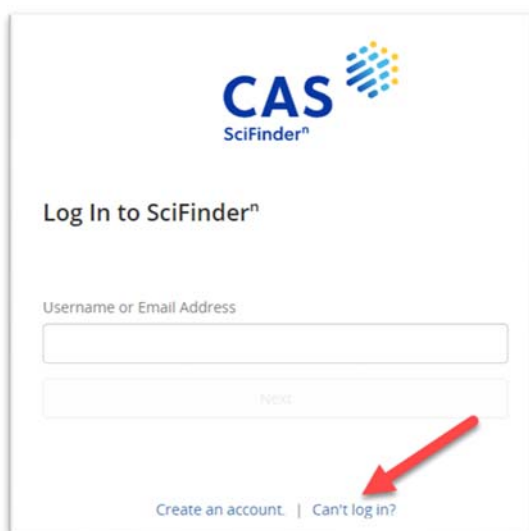
- ✓ **Acceso a SciFinder-n desde fuera del campus:** para ello, debes acceder primero a la intranet de la universidad. Si no sabes cómo, consulta a la biblioteca de tu universidad. Una vez en la intranet, puedes seguir cualquiera de las dos opciones mencionadas en el apartado anterior.

3.- Cuando entro en *SciFinder-n*, me aparece este mensaje: ¿Qué puedo hacer?

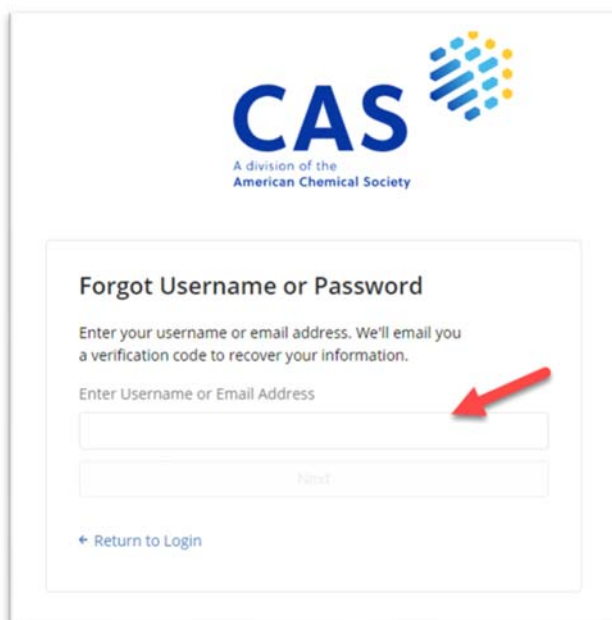


Si te aparece este error puede ser debido a tres razones:

- ✓ **Error al escribir el Login ID y/o el password:** intenta acceder de nuevo en la opción “*Try again*” (revisa si tienes las mayúsculas activadas).
- ✓ **Error al escribir o bien el Login o bien el password:** si no recuerdas una de las dos credenciales (Login ID o password), selecciona la opción “*Can’t log in?*” situada en la página principal de acceso a SciFinder-n:



y sigue las instrucciones. El sistema te pedirá una dirección de e-mail que debe ser la de la universidad:



CAS
A division of the
American Chemical Society

Forgot Username or Password

Enter your username or email address. We'll email you a verification code to recover your information.

Enter Username or Email Address

Next

[Return to Login](#)

Una vez escrita, clicla “Next” y el sistema te enviará un e-mail a la dirección especificada con un código de verificación para recuperar tus datos.

- ✓ **Las opciones anteriores no solucionan mi problema:** en este caso, seguramente tu Login ID esté deshabilitado porque hace más de dos años que no utilizas SciFinder. De ser así, no dudes en enviar un e-mail a help@cas.org o a mplana@acs-i.org solicitando su reactivación.

¿Dónde puedo encontrar más información sobre SciFinder-n?

- En la página web de CAS: <https://www.cas.org/support/training/scifinder-n>
- Apuntándote a los *Webinars* on line de CAS: <https://www.cas.org/resources/events>
- Para cualquier otra consulta: help@cas.org